

Procedimentos para Submissão de Abstracts

Este ano a SPMT promove a submissão de trabalhos numa plataforma online, criando assim uma maior interligação entre os autores e a comissão científica.

Este método permite aos autores um acompanhamento permanente do estado em que se encontra o seu abstract. Após a sua aprovação, pode consultar o dia e horário da sua apresentação quer seja Comunicação Oral ou Poster.

Os trabalhos aprovados em formato Posters deverão realizar o upload nesta plataforma garantindo assim atempadamente a apresentação dos mesmos nos ecrãs Interactivos disponibilizados pelo 18º Fórum.


Para submeter abstract, detalhamos os procedimentos importantes.

CARACTERÍSTICAS GERAIS DO ABSTRACT:

1. Título (máximo de 30 palavras);
2. Nome dos autores e Instituição à qual os autores estão afiliados;
3. Palavras-chave (máximo de 6);
4. Texto do resumo (máximo de 450 palavras);
5. Categoria da apresentação preferida (apresentação oral ou poster);
6. Se aceita fazer a apresentação em inglês;
7. Endereço de correio eletrónico para correspondência;
8. Declaração de conflito de interesse (ou a sua ausência) de todos os autores;

NOTAS IMPORTANTES

- **Não deixe para os últimos dias, o envio dos abstracts, pois poderá ser mais difícil efectuar o upload dos seus trabalhos, por congestionamento da plataforma.**
- O período para **submissão dos Abstracts** será entre os **dias 12 Setembro a 25 Outubro de 2024**
- O período de **avaliação da comissão científica** terá início a partir de dia **26 de Outubro**
- Após a avaliação concluída, dar-se-á início à comunicação dos resultados a **08 de Novembro**.
- Para qualquer esclarecimento contacte com **Eventos by Transalpino** através dos seguintes contactos:
 - Tel. 211 316 527
 - e-mail: spmt@eventosbyt.pt



COMO SUBMETER O SEU ABSTRACT

1. Aceder ao site: <https://eventosbyt.eventges.pt/Site/18fnmt>
Caso já tenha efectuado o registo nesta plataforma em anos anteriores ou efectuado a compra da sua inscrição no 18 FNMT, por favor prossiga para o ponto 4.
2. Efectuar o registo na plataforma preenchendo os dados solicitados:
 - a. Endereço de Email (utilizador)
 - b. Nome (Primeiro e último)
 - c. Password (criada por si)
 - d. Confirmar a password


É obrigatório o preenchimento de todos os campos solicitados para realizar o registo.

3. Após se registar, irá receber um email (no endereço que informou em email/utilizador), a solicitar que confirme o seu registo. **Por favor verifique a sua caixa de SPAM**
4. Após validação deverá efectuar o login na plataforma em: <https://eventosbyt.eventges.pt/Site/18fnmt>

5. Vá ao separador

6. Clique no botão

7. **Preencha todos os campos obrigatórios:**
 - a. Tipo de trabalho preferencial (*Comunicação Oral ou Poster Comentado*)
 - b. Áreas Temáticas
 - c. Título do Trabalho (máximo de 30 palavras) – Português
 - d. Resumo até 450 palavras - Português
 - e. Palavras-chave - Português
 - f. Local de trabalho do Autor e Co-Autores
 - g. Se aceita fazer a apresentação em inglês (*marcar com S – Sim ou N – Não*)
 - h. Confirmar que não existe conflito de interesse por parte dos autores
 - i. Se pretende que o seu trabalho não seja considerado para comunicação oral



8. Clique em “Guardar”

[Guardar](#) [Voltar](#)

9. Após gravar o Abstract em Português, faça scroll down e clique “Adicionar” na Secção “Idioma” para submeter o Abstract em Inglês

IDIOMAS

[Adicionar](#)

Idioma	Título	Palavras-chave	Localidade	Abstract
--------	--------	----------------	------------	----------

10. Preencha todos os campos obrigatórios:

- Idioma (escolha EN)
- Título do Trabalho – Inglês
- Palavras-chave - Inglês
- Abstract até 450 palavras - Inglês
- Local de Trabalho - Inglês


11. Clique em “Guardar”

[Guardar](#) [Voltar](#)

12. Será redireccionado para a página de submissão de abstract em Português. Faça scroll down para a secção Autores/Co-Autores e clique em adicionar (**o seu nome já irá constar como autor na grelha abaixo**)

AUTORES/CO-AUTORES

[Adicionar](#)

Nome	Email	Tipo de autor
 Catarina Carmelo	catarina.carmelo@eventosbyt.pt	Autor

13. os campos obrigatórios:

- Tipo de Autor
 - Autor (se diferente do participante que se encontra a submeter o trabalho)
 - Co-Autor
- Nome


14. Clique em “Guardar”

[Guardar](#) [Voltar](#)

15. Repita os pontos 12 e 13 para adicionar o nome de cada Co-Autor. Os Autores e Co-Autores serão apresentados numa grelha abaixo. (não é necessário, mas recomendamos que adicione o endereço de email dos co-autores)

16. Após o preenchimento de todos os campos, deve clicar em Submeter. O seu abstract encontra-se submetido.

[Submeter](#) [Guardar](#) [Voltar](#)



POSSO SUBMETER MAIS QUE UM ABSTRACT?

- Sim pode, para tal basta replicar os passos acima descritos a **partir do ponto 5.** Inclusive
- Desta forma poderá visualizar todos os trabalhos submetidos para este Congresso na grelha abaixo

Adicionar

	Título	Autores	Tipo de trabalho preferencial	Estado	Tipo de trabalho aprovado	Número
	SUBMISSÃO ABSTRACT	XXXXXXXXXXXX	Poster	Submetido		

COMO SUBSTITUIR O SEU ABSTRACT, DURANTE O PERIODO PERMITIDO DE SUBMISSÃO

- Aceder à ligação: <https://eventosbyt.eventges.pt/site/18fnmt>
- Preencher com o seu login (endereço de email) e Palavra passe
- Seleccionar o Separador “Submissão de Abstracts”
- Clique no ícone correspondente ao seu trabalho
- Clique em “Cancelar Submissão”.
- Proceder às alterações necessárias
- Clicar em “Guardar”
- Clique novamente em “Submeter”

Após o fecho da data de submissão, alterações não são permitidas

INFORMAÇÕES DE REGISTO

- Ao registar-se uma vez na plataforma, poderá vir submeter trabalhos para futuros congressos e iniciativas da SPMT, assim aconselhamos a:
 - Definir uma password que lhe seja de familiar

Alertamos não temos acesso à password por si definida pelo que caso não se recorde da sua password, deverá aceder e efectuar o procedimento para recuperar a mesma.

Esqueceu a sua password? [Não consigo iniciar sessão](#)